



УПРАВЛЕНИЕ ФЕДЕРАЛЬНОЙ СЛУЖБЫ  
ГОСУДАРСТВЕННОЙ СТАТИСТИКИ  
ПО ХАБАРОВСКОМУ КРАЮ, МАГАДАНСКОЙ  
ОБЛАСТИ, ЕВРЕЙСКОЙ АВТОНОМНОЙ ОБЛАСТИ  
И ЧУКОТСКОМУ АВТОНОМНОМУ ОКРУГУ

# ИНДЕКСЫ ПОТРЕБИТЕЛЬСКИХ ЦЕН

март 2024

11.04.2024

Чукотский автономный округ

# СОДЕРЖАНИЕ

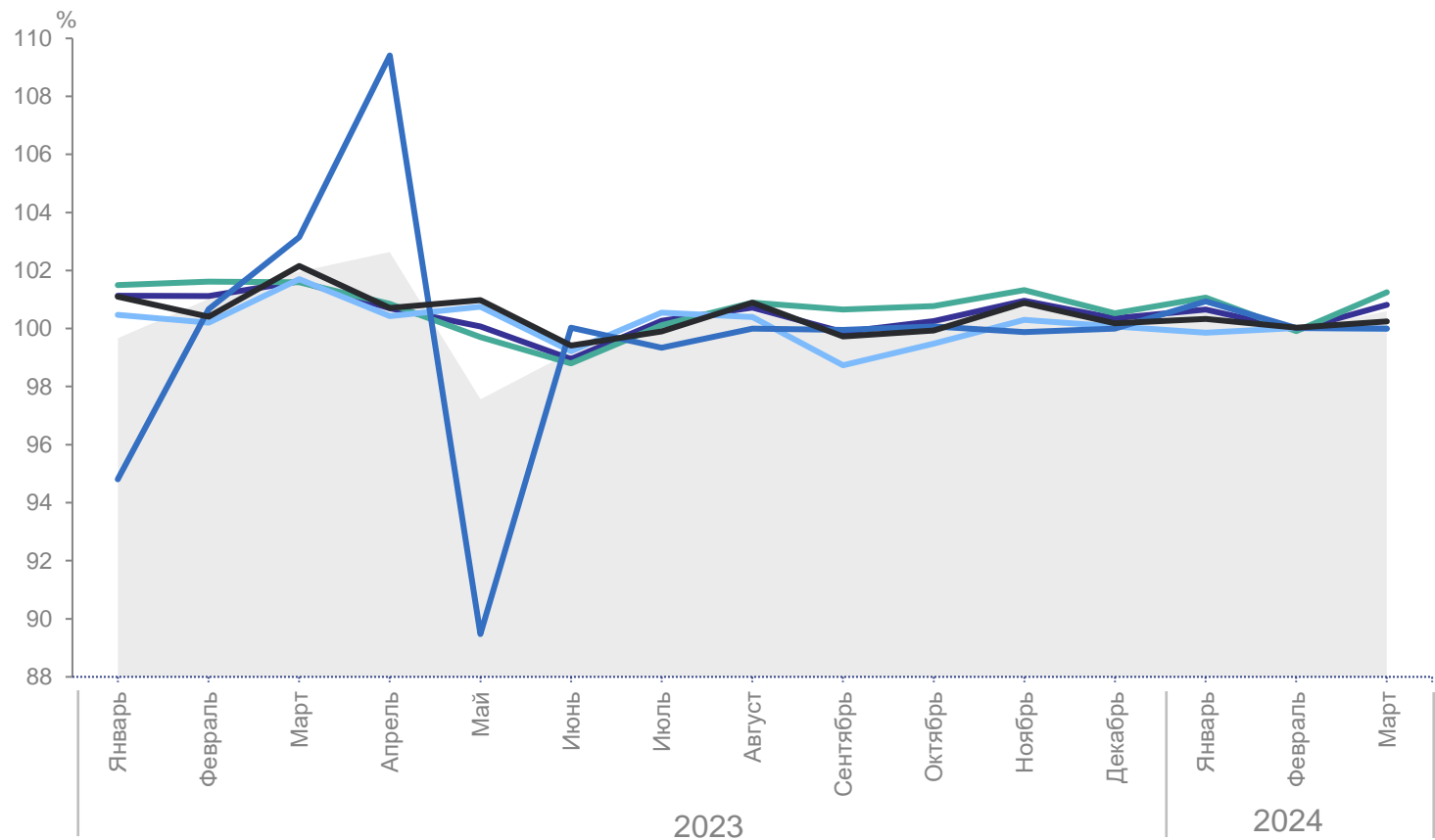
Индексы потребительских цен	3
Индексы потребительских цен на отдельные группы и виды продовольственных товаров	6
Средние цены и индексы потребительских цен на плодоовощную продукцию	9
Индексы потребительских цен на отдельные группы непродовольственных товаров	12
Индексы потребительских цен на услуги	15
Средние цены и индексы потребительских цен на топливо моторное	18

1

## Индексы потребительских цен

# ИНДЕКСЫ ПОТРЕБИТЕЛЬСКИХ ЦЕН

к предыдущему месяцу, в процентах



## ХАБАРОВСКСТАТ

март 2024 г. к февралю 2024 г.,  
в процентах

**ИПЦ** **100.60**


Все товары **100.82**

Продовольственные  
товары **101.25**

Непродовольственные  
товары **100.00**

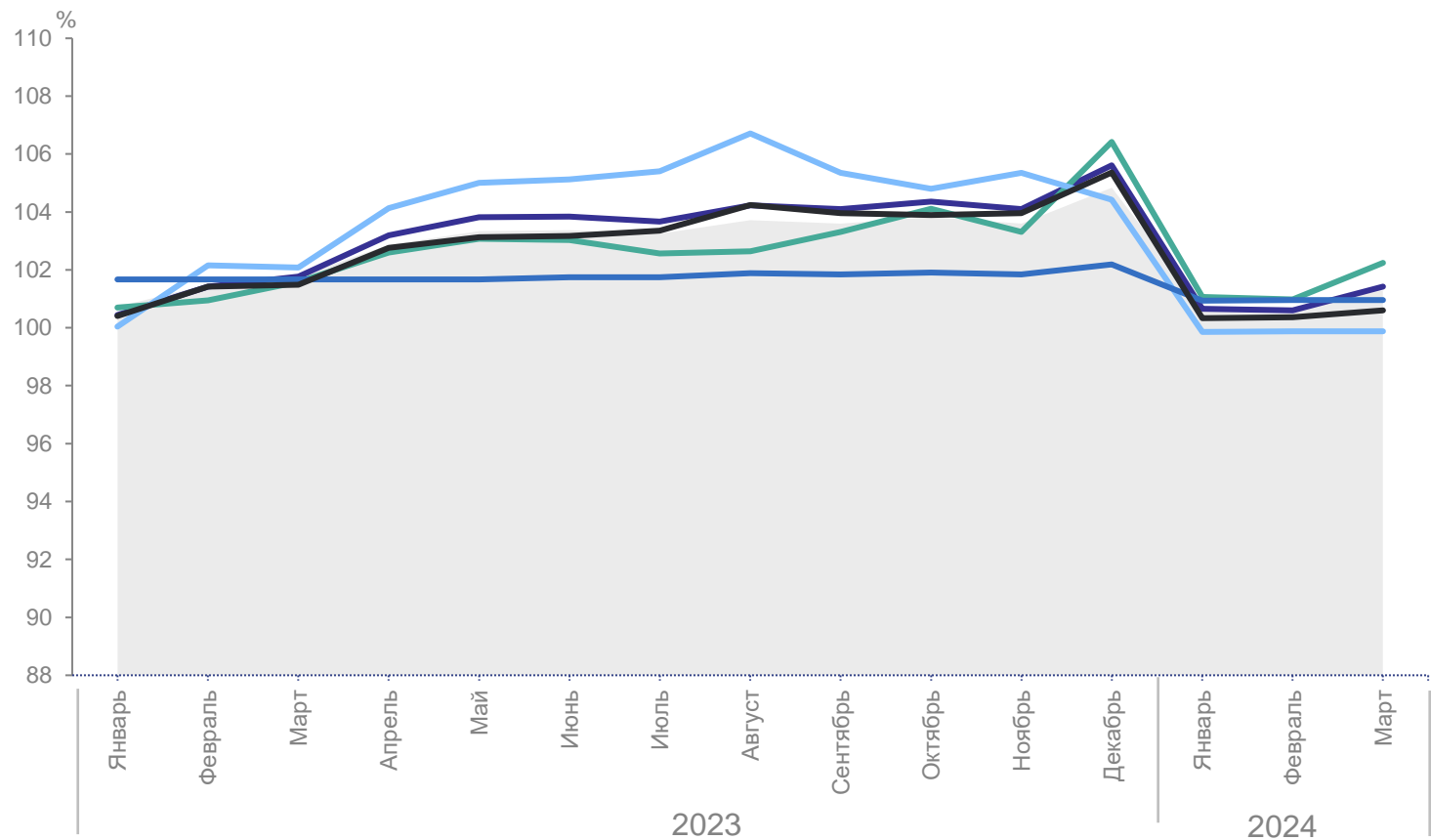
Услуги **100.00**

Базовый ИПЦ **100.24**



# ИНДЕКСЫ ПОТРЕБИТЕЛЬСКИХ ЦЕН

к декабрю предыдущего года г., в процентах



## ХАБАРОВСКСТАТ

март 2024 г. к декабрю 2023 г.,  
в процентах

**ИПЦ** **101.29**

Все товары **101.42**

Продовольственные  
товары **102.24**

Непродовольственные  
товары **99.88**

Услуги **100.96**

Базовый ИПЦ **100.60**

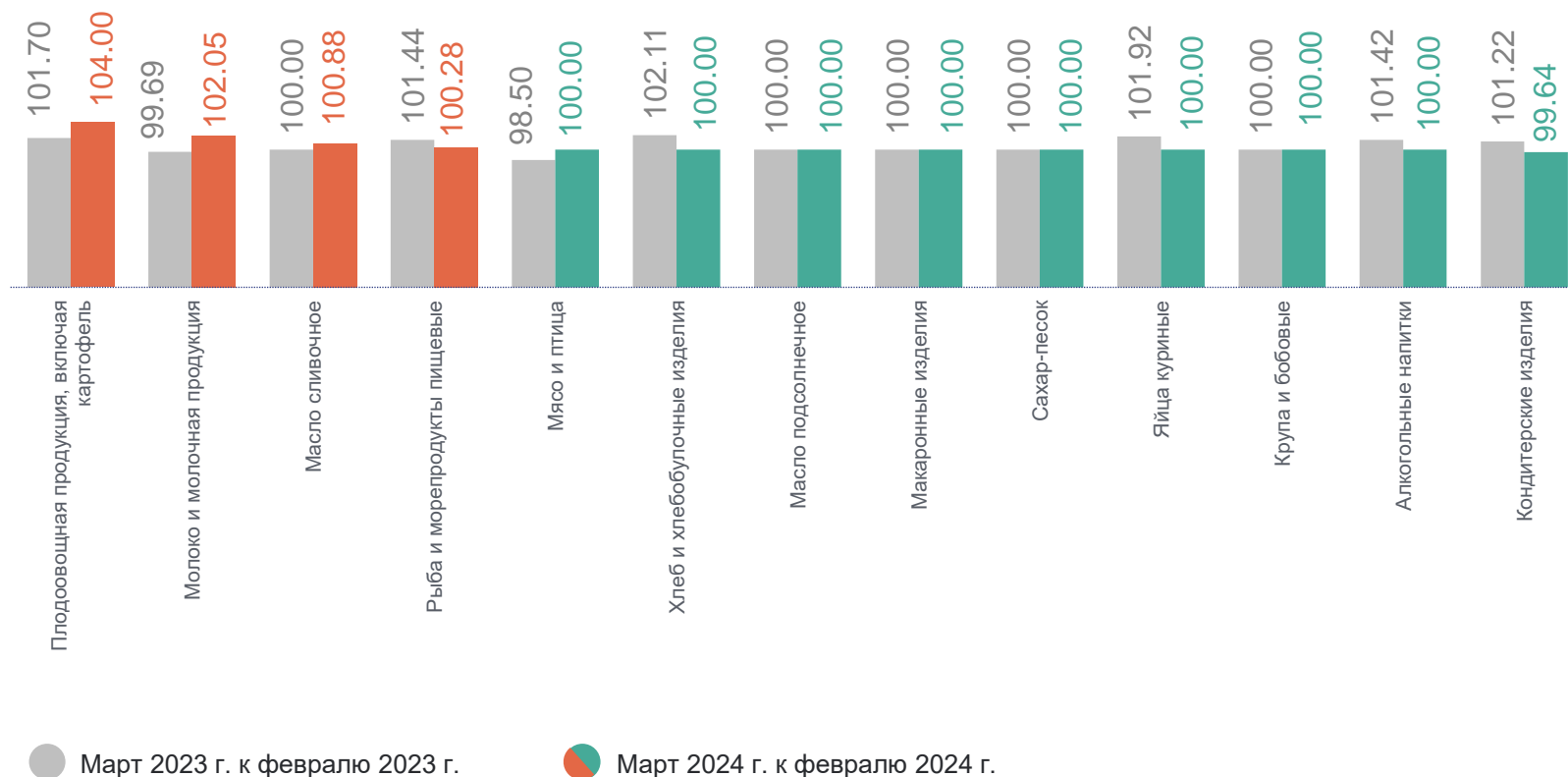
# 2

**Индексы потребительских цен  
на отдельные группы и виды  
продовольственных товаров**

# ИНДЕКСЫ ПОТРЕБИТЕЛЬСКИХ ЦЕН НА ОТДЕЛЬНЫЕ ГРУППЫ И ВИДЫ ПРОДОВОЛЬСТВЕННЫХ ТОВАРОВ

ХАБАРОВСКСТАТ

март 2024 г. к февралю 2024 г., в процентах



Продовольственные товары **101.25**

Плодоовощная продукция, включая картофель **104.00**

Молоко и молочная продукция **102.05**

Масло сливочное **100.88**

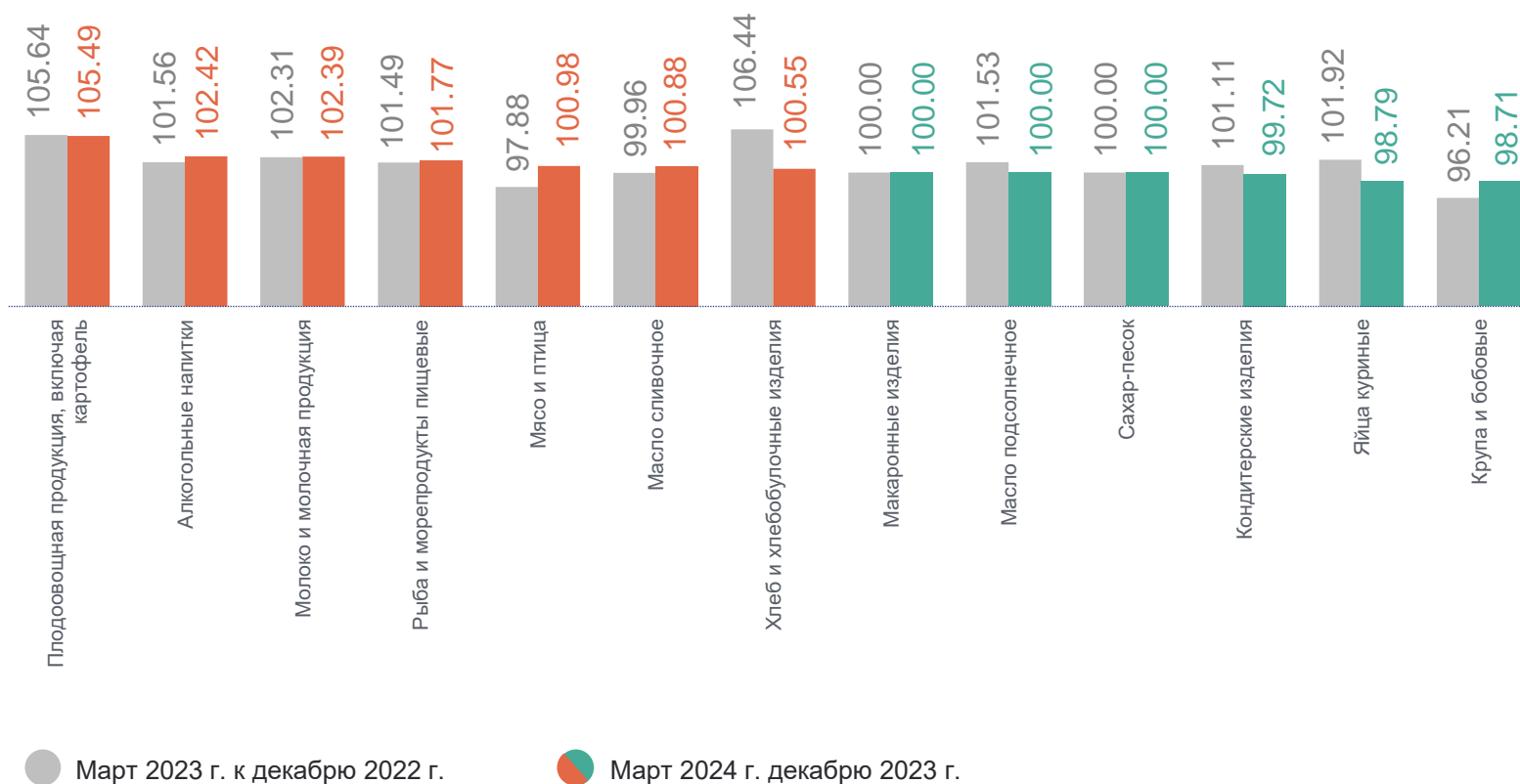
Рыба и морепродукты пищевые **100.28**

Кондитерские изделия **99.64**

# ИНДЕКСЫ ПОТРЕБИТЕЛЬСКИХ ЦЕН НА ОТДЕЛЬНЫЕ ГРУППЫ И ВИДЫ ПРОДОВОЛЬСТВЕННЫХ ТОВАРОВ

ХАБАРОВСКСТАТ

март 2024 г. к декабрю 2023 г., в процентах



**Продовольственные товары** **102.24**

Фруктоовощная продукция, включая картофель **105.49**

Алкогольные напитки **102.42**

Молоко и молочная продукция **102.39**

Яйца куриные **98.79**

Крупа и бобовые **98.71**



3

**Средние цены и индексы  
потребительских цен  
на плодоовощную продукцию**

# ИНДЕКСЫ ПОТРЕБИТЕЛЬСКИХ ЦЕН НА ПЛОДОВООЩНУЮ ПРОДУКЦИЮ

ХАБАРОВСКСТАТ

март 2024 г. к февралю 2024 г., в процентах



Фрутоовощная продукция, включая картофель	<b>104.00</b>
Бананы	125.06
Апельсины	124.25
Лимоны	123.88
Чеснок	115.89
Морковь	95.77
Картофель	95.04

● Март 2024 г. к февралю 2024 г.

# СРЕДНИЕ ЦЕНЫ НА ПЛОДООВОЩНУЮ ПРОДУКЦИЮ

март 2024 г. к февралю 2024 г., рублей за килограмм

ХАБАРОВСКСТАТ

Помидоры свежие **719,63 ↑**

Лук репчатый **232,02 ●**

Лимоны **726,80 ↑**

Картофель **188,24 ↓**

Чеснок **702,91 ↑**

Апельсины **876,16 ↑**

Свёкла столовая **275,12 ↓**

Зелень свежая **1047,56 ↑**

Груши **514,87 ↑**

Морковь **263,46 ↓**

Орехи **1 856,94 ↓**

Виноград **1 200,06 ●**

Капуста белокочанная свежая **277,20 ↓**

Сухофрукты **832,50 ●**

Бананы **829,00 ↑**

Огурцы свежие **833,89 ↓**

Яблоки **502,15 ↑**

● Повышение

● Понижение

● Без изменений

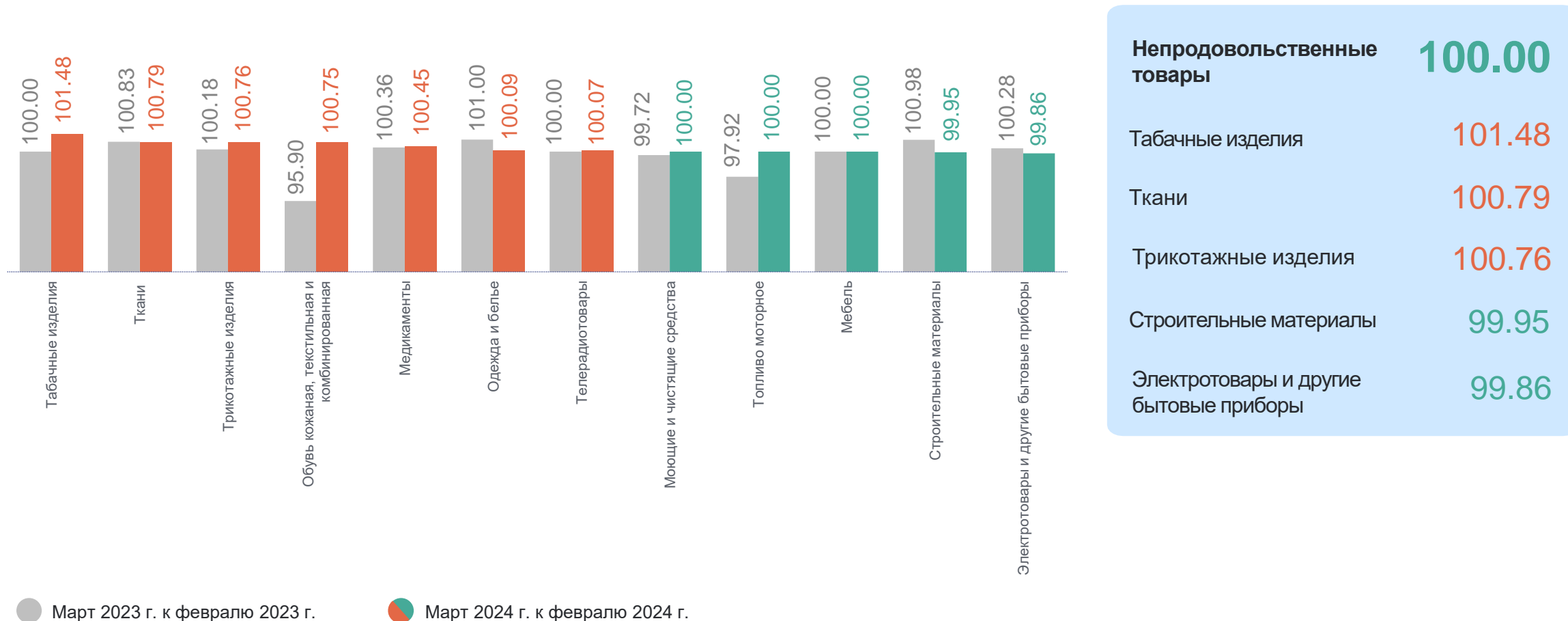
4

**Индексы потребительских цен  
на отдельные группы  
непродовольственных товаров**

# ИНДЕКСЫ ПОТРЕБИТЕЛЬСКИХ ЦЕН НА ОТДЕЛЬНЫЕ ГРУППЫ НЕПРОДОВОЛЬСТВЕННЫХ ТОВАРОВ

март 2024 г. к февралю 2024 г., в процентах

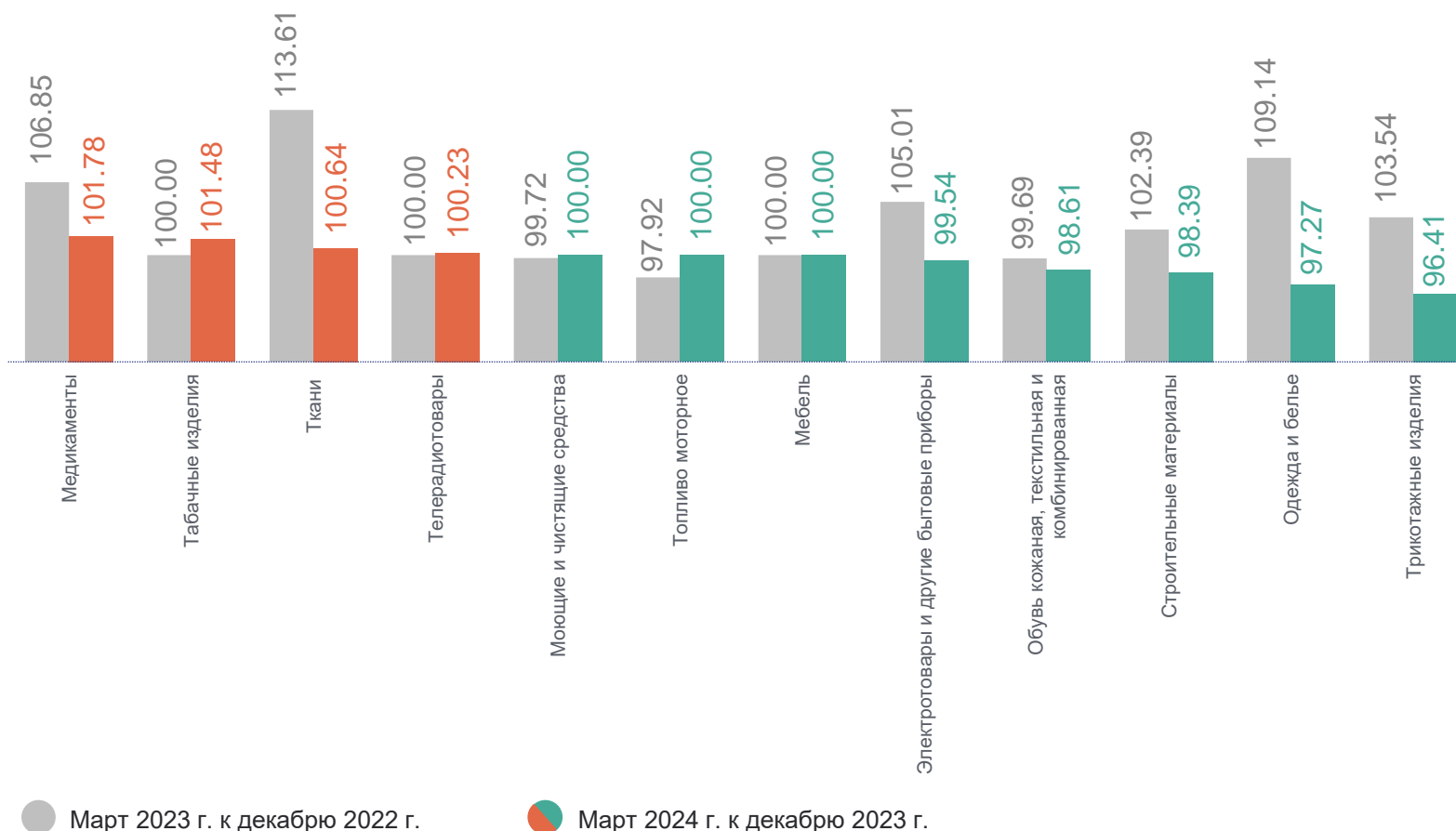
ХАБАРОВСКСТАТ



# ИНДЕКСЫ ПОТРЕБИТЕЛЬСКИХ ЦЕН НА ОТДЕЛЬНЫЕ ГРУППЫ НЕПРОДОВОЛЬСТВЕННЫХ ТОВАРОВ

ХАБАРОВСКСТАТ

март 2024 г. к декабрю 2023 г., в процентах



<b>Непродовольственные товары</b>	<b>99.88</b>
Медикаменты	101.78
Табачные изделия	101.48
Обувь кожаная, текстильная и комбинированная	98.61
Строительные материалы	98.39
Одежда и белье	97.27
Трикотажные изделия	96.41

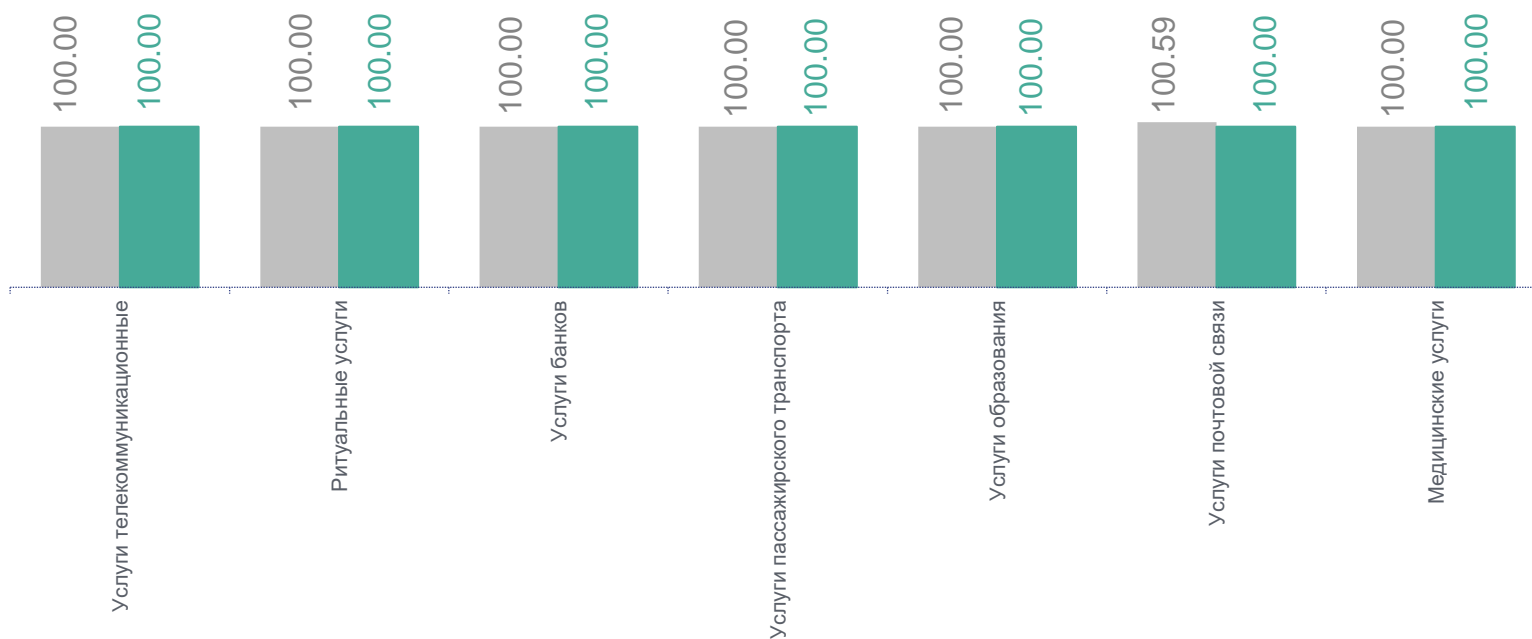
5

Индексы потребительских цен  
на услуги

# ИНДЕКСЫ ПОТРЕБИТЕЛЬСКИХ ЦЕН НА УСЛУГИ

март 2024 г. к февралю 2024 г., в процентах

ХАБАРОВСКСТАТ



● Март 2023 г. к февралю 2023 г.

● Март 2024 г. к февралю 2024 г.

март 2024 г. к марту 2023 г.,  
в процентах

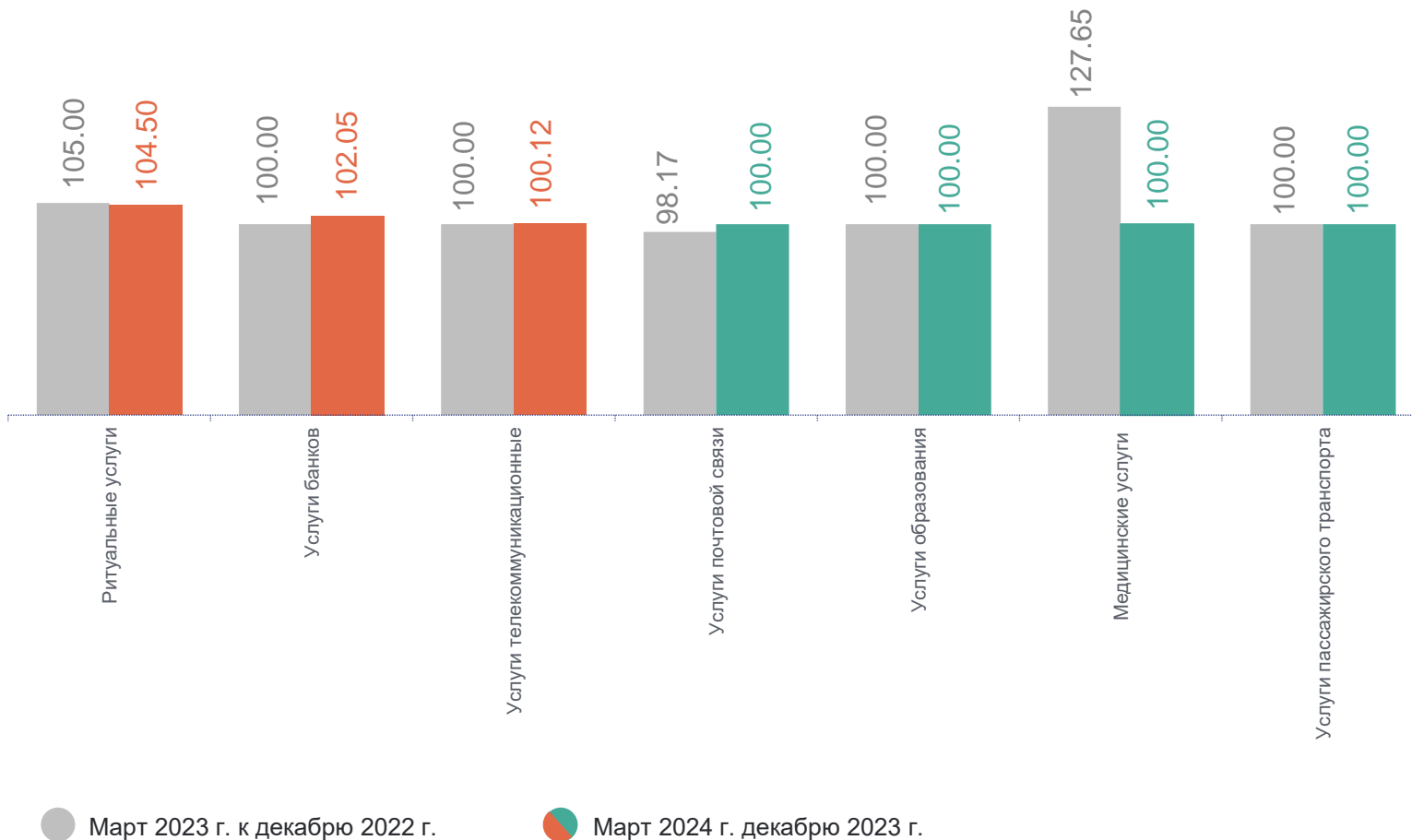
Услуги	<b>101.48</b>
Ритуальные услуги	109.13
Услуги банков	111.16
Услуги почтовой связи	112.27



# ИНДЕКСЫ ПОТРЕБИТЕЛЬСКИХ ЦЕН НА УСЛУГИ

март 2024 г. к декабрю 2023 г., в процентах

ХАБАРОВСКСТАТ



<b>Услуги</b>	<b>100.96</b>
Ритуальные услуги	104.50
Услуги банков	102.05
Услуги телекоммуникационные	100.12

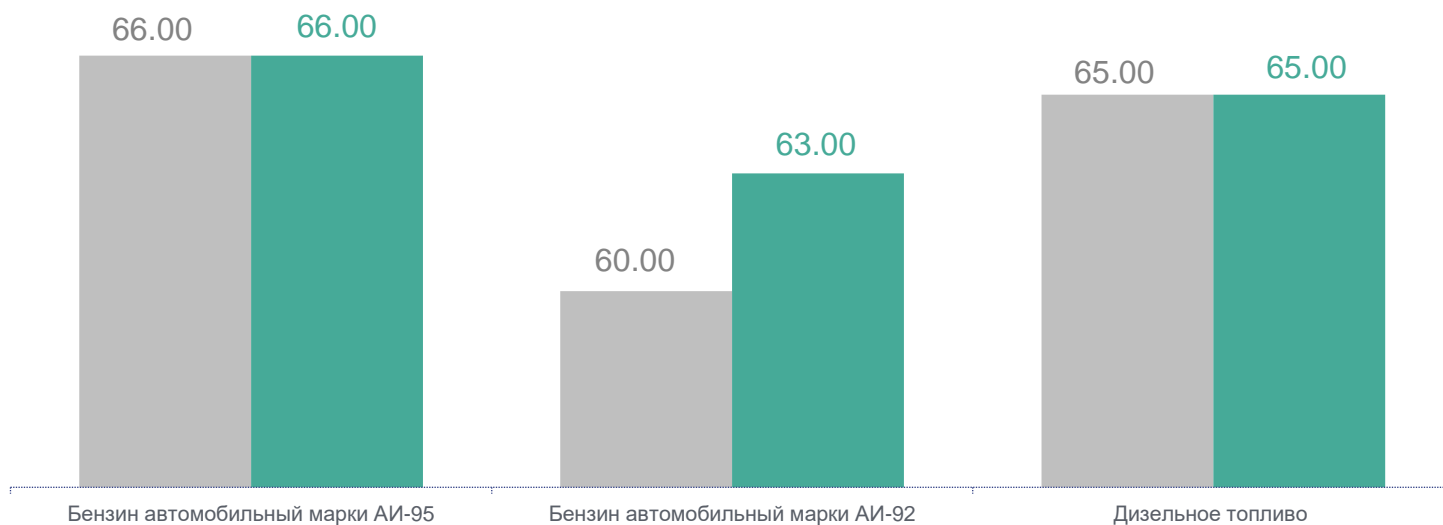
6

**Средние цены и индексы  
потребительских цен  
на топливо моторное**

# СРЕДНИЕ ЦЕНЫ И ИНДЕКСЫ ПОТРЕБИТЕЛЬСКИХ ЦЕН НА ТОПЛИВО МОТОРНОЕ

март 2024 г. к февралю 2024 г., рублей за литр

ХАБАРОВСКСТАТ



март 2024 г. к марту 2023 г.,  
в процентах

Топливо моторное

**102.13**

Бензин автомобильный  
марки АИ-92

**105.00**

Бензин автомобильный  
марки АИ-95

100.00

Дизельное топливо

100.00

● Март 2023 г. к февралю 2023 г.

● Март 2024 г. к февралю 2024 г.